

FRUTEIRAS



Desde 1927 que os Viveiros de Castromil produzem, multiplicam e comercializam FRUTEIRAS. Vistoriados periodicamente pelos Serviços competentes, os Viveiros de Castromil GARANTEM junto dos seus CLIENTES a VARIEDADE e a FITOSSANIDADE das plantas comercializadas.

Nesta apresentação, dividimos todas as FRUTEIRAS segundo os seguintes capítulos:

A - DE FRUTOS FRESCOS

Ameixieiras - Araçãs - Azarolas - Azufaifos - Cerejeiras - Damasqueiros - Diospireiros - Feijoeiras - Figueiras - Framboesas - Groselheiras - Kiwis - Logan Berry's - Macieiras - Maracujás - Marmeleiros - Medronheiros - Mirtilos - Morangueiros - Nespereiras - Oliveiras - Pereiras - Pessegueiros - Physalis - Romanzeiras

B - CITRINOS

Cidrão - Cunquateiros - Laranjeiras - Limeiras - Limoeiros - Tangerineiras - Torangeiras

C - DE FRUTOS SECOS

Amendoeiras - Avelas - Castanheiros - Nogueiras

D - VIDEIRAS

- BACELOS ou Bravas (por enxertar) para terrenos secos ou terrenos húmidos
- ENXERTADAS de MESA (Tintas e Brancas)
- ENXERTADAS de VINHO (Tintas e Brancas)

E - TROPICAIS/NOVIDADES

Abacateiros - Anoneiras - Goiabeiras - Gojis - Litchis - Logan - Lucumos - Mangueiras - Macdamias - Mamoeiros - Papaias - Pitangas - Physalis - Tamarindos - Tomarilhos - Zapotes

Se nos confiarem o encargo de escolher as variedades para cada espécie, agradecemos a indicação da época de maturação preferencial e caracterizar as particularidades que mais apreciam na fruta (dura, mole, acidulada, doce, perfumada, etc...) bem como, se as plantas se destinam a plantar em porte livre ou bardo (latada), e desse encargo nos desempenharemos com a melhor das boas vontades.

Salvo indicação expressa do Cliente em contrário, no caso de uma variedade se encontrar esgotada substituímo-la por outra de mérito semelhante.


Por favor atente à nossa Referência para fazer a sua encomenda. O mesmo é unívoco.



Dado o infindável número de variedades para cada espécie, ainda não nos é possível disponibilizar fotografias de todas as variedades que constam no nosso Catálogo.

Por último referimos que a época de maturação que indicamos, é aquela que nos é dada a observar em Castromil.




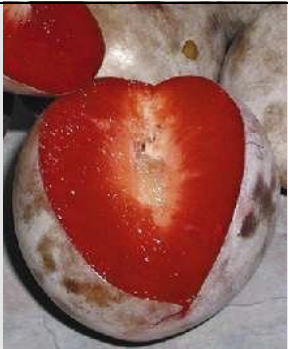

A - DE FRUTOS FRESCOS




- AMEIXIEIRAS (Porta Enxertos: Sobre Prunus Myrabolana)




	<p>AMX_01</p> <p>(Anna Spath)</p> <p>Agosto (meados). Proveniente da Alemanha, é uma árvore muito produtiva e de vigor médio. Frutos grandes e açucarados. Boa para seca.</p>
	<p>AMX_04</p> <p>(Regina Precoce)</p> <p>Junho (meados). Frutos vermelhos-escuros, entre o médio e o grande, de polpa amarela esverdeada, compacta, sucosa, aromática e acidulada.</p>

	<p>AMX_05</p> <p>(Stanley ou Santa Clara)</p> <p>Agosto (fins). Também conhecida por Santa Clara. De polpa amarela, compacta, razoavelmente sucosa e muito doce. Em algumas regiões também conhecida por abrunho.</p>
	<p>AMX_06</p> <p>(Tuleu Grass)</p> <p>Agosto (Fins)/ Setembro (princípios). Proveniente da Roménia, árvore vigorosa e de produção constante. Frutos violáceos escuros, de polpa esverdeada de óptimo sabor, muito doce e boa para secar.</p>
	<p>AMX_08</p> <p>(Reine Claude - Caranguejeira)</p> <p>Julho. Fruto verde amarelado. Em algumas regiões também conhecido como Abrunho.</p> <p>Caranguejeira significa que é aparta caroço.</p>
	<p>AMX_13</p> <p>(Kennight Green)</p> <p>Agosto. Grande e Oval.</p>

	<p>AMX_24</p> <p>(D'Agen)</p> <p>Agosto/Setembro. Mediana e frutífera. Ótima para secar.</p>
	<p>AMX_27</p> <p>(Reine Claude de Bavay)</p> <p>Julho. Frutos grandes amarelos. Ótima variedade.</p>
	<p>AMX_29</p> <p>(Reine Claude Précoce de Razimbaud)</p> <p>Julho. Verde. Muito boa.</p>
	<p>AMX_31</p> <p>(Grand Prix)</p> <p>Agosto. Frutos grandes, azul escuro, polpa amarela e muito doce. Em algumas regiões também conhecida por Abrunho.</p>
	<p>AMX_33</p> <p>(Thames Cross)</p> <p>Setembro. Frutos amarelos, grandes, carnudos e muito saborosos.</p>

	<p>AMX_34</p> <p>(Golden Japan)</p> <p>Julho. Frutos amarelos, grandes, suculenta e de assombrosa produção.</p>
	<p>AMX_37</p> <p>(Santa Rosa)</p> <p>Julho. Frutos vermelho púrpura. Muito grande e saborosa. Sabe a “melão”.</p>
	<p>AMX_53</p> <p>(Methley)</p> <p>Junho. Distinta variedade tipo Santa Rosa, mas mais temporã.</p>
	<p>AMX_54</p> <p>(Elephant Heart)</p> <p>Agosto/Setembro. Frutos enormes, singulares, de polpa vermelha.</p>
	<p>AMX_55</p> <p>(Beauty)</p> <p>Julho. Variedade de grande mérito. Frutos grandes rosa púrpura, polpa rosada e de excelente sabor. Muito fértil.</p>


	<p>AMX_57</p> <p>(Formosa)</p> <p>Julho. Fruto grande, amarelo e corado do lado do sol com a polpa amarela.</p>
	<p>AMX_59</p> <p>(Climax)</p> <p>Julho. Frutos vermelhos, polpa amarela, consistente, aromática e saborosa.</p>
	<p>AMX_62</p> <p>(São Vicente)</p> <p>Pelas vindimas. Belos frutos escuros, muito doces.</p>
	<p>AMX_63</p> <p>(Red Beauty)</p> <p>Junho (Fins). Fruto de um lindo colorido vermelho purpúreo de forma ligeiramente alongada. Polpa vermelha de óptima qualidade. Vigorosa e produtiva.</p>
	<p>AMX_75</p> <p>(Friar)</p> <p>Agosto. Fruto grande vermelho quase preto e de polpa amarela. Muito produtiva. Saborosa.</p>

	<p>AMX_80</p> <p>(Bleck)</p> <p>Julho. Fruto quase preto e de polpa vermelha.</p>
	<p>AMX_90</p> <p>(Red Hot)</p> <p>Agosto. Frutos grandes, carnudos e sumarentos. Folhas e frutos vermelhos.</p>
	<p>AMX_FLOR</p> <p>(Prunus Pissardi Nigra)</p> <p>Flor antes da folhagem, que é vermelha.</p>


- ARAÇÃS

	<p>ARÇ_ 01 (VERMELHO)</p> <p>ARÇ_02 (AMARELO)</p> <p>Outubro/Novembro. Fruto arredondado, amarelo ou vermelho, ambos coroados e de polpa suculenta. Bastante agradável. Planta arbustiva que aceita bem a poda e de folha permanente. Usado também para compotas.</p>
---	---


- AZAROLAS




	<p>AZR_01</p> <p>(Azarola)</p> <p>Setembro/Outubro. Frutos acidulados, dos mais ricos em vitamina C. Comestíveis directamente ou em sumo. Árvore de porte médio e folha caduca. Ainda mais bonita quando tem fruto.</p>
---	---


- AZUFAIFOS




	<p>AZU_01</p> <p>(Azufaifo)</p> <p>O fruto é de pele lisa e “dourada”. Além de consumido ao natural, é usado na doçaria e para fins curativos. A polpa é deliciosa e firme como uma maçã. Árvore de folha caduca e porte médio, não necessita de grandes cuidados.</p>
--	--




- CEREJEIRAS (Porta Enxertos: Prunus Avium - 1-2-3-15-20-31-38-39-40-41-42-43-44-45-50-70-90 e Colt - 1-3-90-97-99)

	<p>CER_01</p> <p>(Bical Vermelha)</p> <p>Junho/Julho. Frutos grandes e vermelhos. Fértil.</p>
---	---

	<p>CER_02</p> <p>(Bical Preta)</p> <p>Julho. Frutos grandes e pretos. Fértil.</p>
	<p>CER_03</p> <p>(Rijal ou de Saco)</p> <p>Junho. Indemnes ao bicho. Frutos grandes, rosa claro rosados do lado do sol, polpa rija, doce e muito saborosa. Distinta.</p>
	<p>CER_15</p> <p>(Broks)</p> <p>Junho/Julho. Vermelha, saborosa, firme.</p>
	<p>CER_20</p> <p>(Napoléon Blanc)</p> <p>Julho. Frutos grandes amarelados. Polpa muito firme e muito saborosa. Distinta. Óptima para conserva.</p>

	<p>CER_31</p> <p>(Lisboeta)</p> <p>Abril (meados). Frutos grandes corados. Polpa açucarada.</p>
	<p>CER_38</p> <p>(Linda do Fontelo)</p> <p>Maio (fins). Frutos grandes rosados escuros. Boa.</p>
	<p>CER_39</p> <p>(Bigarreau Geant D'Helfingen)</p> <p>Junho. Fruto cónico vermelho brilhante. Polpa firme.</p>
	<p>CER_40</p> <p>(Bigarreau gros Coeuret)</p> <p>Junho. Grande, doce, vermelha.</p>



	<p>CER_41</p> <p>(Bigarreau Hatif Burlat)</p> <p>Maio (fins). Vermelha. Provida de França onde é considerada das melhores. Muito fértil e boa para comércio.</p>
	<p>CER_42</p> <p>(Bigarreau D'Or)</p> <p>Junho. Frutos grandes amarelo ouro, muito doces, que não fendem com a humidade das chuvas.</p>
	<p>CER_43</p> <p>(Bigarreau Napoléon)</p> <p>Maio/Junho. Frutos grandes amarelo laranja, polpa branca, doce e alguma acidez.</p>
	<p>CER_44</p> <p>(Francesa de Alenquer)</p> <p>Maio. Variedade local que reproduzimos pelas suas boas qualidades mercantis. Frutos grandes, vermelho rosa e polpa dura.</p>

	<p>CER_45</p> <p>(Moreau)</p> <p>Maio. Francesa, muito apreciada. Frutos grandes, vermelho escuro, de polpa vermelha firme. Óptima.</p>
	<p>CER_50</p> <p>(Durona)</p> <p>Maio. Italiana, fruto grande, duro, vermelho escuro, ligeiramente acidulado.</p>
	<p>CER_70</p> <p>(Summit)</p> <p>Maio/Junho. Vermelha, muito grande e muito boa.</p>
	<p>CER_90</p> <p>(Van)</p> <p>Junho (fins). Frutos púrpura brilhante, de bom calibre, firmes, doces e de boa conservação. Produção grande e regular.</p>

	<p>CER_97</p> <p>(Quatro Setenta)</p> <p>Maio (meados). Vermelha, vigor médio, boa frutificação.</p>
	<p>CER_99</p> <p>(Ginja)</p> <p>Junho. Agridoce, vermelha, regular.</p>
	<p>CER_FLOR</p> <p>(Prunus Kanzan)</p> <p>- Prunus Kanzan (Flor Rosa)</p> <p>Temos também o Prunus Ukon (flor amarela) e Monogava (variedade fastigiata de flor rosa). Preço sob consulta.</p>




- DAMASQUEIROS (Porta Enxertos: Prunus Myrabolana e Persica)

	<p>Dmq_01</p> <p>(Paviot)</p> <p>Agosto / Setembro. Frutos grandes. Polpa amarelo / laranja. Muito produtivo.</p>
---	---

	<p>Dmq_30</p> <p>(Gneff A)</p> <p>Junho / Julho. Bom calibre e doce. Muito produtivo.</p>
	<p>Dmq_40</p> <p>(Coruche 5)</p> <p>Junho. Bom calibre, muito doce. Óptima variedade.</p>
	<p>Dmq_45</p> <p>(Avana Currôt)</p> <p>Maio. Bom e produtivo.</p>

- DIOSPIREIROS (Porta Enxertos: Diospireiro Lotus)




	<p>Dio_01</p> <p>(Hatchia ou Coroa de Rei)</p> <p>Frutificação de Inverno. Frutos grandes e açucarados. Um dos mais belos, melhores e mais divulgados. Quando bem maduro, pode-se comer à colher.</p>
---	---

	<p>Dio_04</p> <p>(Faufau)</p> <p>Frutificação de Inverno. Ótima variedade, de frutos com a particularidade de se poderem consumir mesmo em verde por falta de adstringência. Também conhecido por dióspiro “de rilhar” ou dióspiro maçã.</p>
	<p>Dio_05</p> <p>(Aclimatación)</p> <p>Frutifica no Inverno, um pouco mais tarde que o Coroa de Rei. Fruto grande de polpa alaranjada, uniforme e de sabor muito característico. Bom.</p>
	<p>Dio_08</p> <p>(Gathi)</p> <p>Frutifica no Inverno. Muito grande, oval, pele lisa, polpa finíssima fundente e doce. Muito atraente.</p>

- FEIJOEIRAS

		<p>Fej_01</p> <p>(Feijoeira)</p> <p>Setembro a Novembro. Também conhecida por Goiaba do Brasil ou Serrana. Planta arbustiva que aceita bem a poda, ramificada desde a base. Flor muito apreciada e cujas pétalas também são comestíveis (saladas). Fruto oval de polpa esbranquiçada muito saboroso. Também usada como planta ornamental.</p>
---	---	---

- FIGUEIRAS

	<p>Fig_04</p> <p>(Panachês)</p> <p>Setembro (fins), pelas vindimas. Frutos amarelos estriados de verde. Fruto atraente.</p>
	<p>Fig_06</p> <p>(Pingo de Mel)</p> <p>Setembro (fins), pelas vindimas. Excelente variedade de frutos grandes, pele verde e muito doces.</p>
	<p>Fig_09</p> <p>(Bêbera Preta)</p> <p>Setembro (fins), pelas vindimas. Frutos compridos, pele escura e muito doce.</p>

- FRAMBOESAS

Planta rústica, prefere terrenos permeáveis de pequena acidez. Os frutos são ricos e saborosos. Quanto à poda, a ideia principal é a de que só os “braços do ano” é que produzem.

	<p style="text-align: center;">Frm_01</p> <p style="text-align: center;">(Framboesa Vermelha)</p> <p>Tipicamente de Abril a Novembro. Variedades:</p> <p>Himbo Top - Fruto dos maiores, firme e brilhante.</p> <p>Polka - Fruto compacto e vigoroso</p> <p>Heritage - Frutos médios, ligeiramente cónicos de polpa firme, bonitos. Também procurados para Indústria.</p> <p>Autumn Bliss - Frutos grandes, ovais de sabor agradável.</p>
	<p style="text-align: center;">Frm_02</p> <p style="text-align: center;">(Framboesa Amarela)</p> <p>Tipicamente de Abril a Novembro. Variedades:</p> <p>Golden West Raspberry - Fruto vigoroso e de boa qualidade.</p> <p>Fall Gold - Frutos médios, firmes, saborosos e perfumados</p>

- GROSELHEIRAS

	<p style="text-align: center;">Gro_01</p> <p style="text-align: center;">(Groselheira Vermelha)</p> <p>Tipicamente de Junho a Setembro. Variedades:</p> <p>Junifer - Variedade relativamente nova que amadurece muito cedo. Bagas altas de qualidade. Boa resistência a doenças.</p> <p>Rolan - Ligeiramente acidulada muito usada para compotas e doçaria.</p> <p>Rovada - Baga brilhante, vermelha escura, suculenta e muito doce.</p> <p>Detvan - Vigorosa de baga grande, compacta, firme e aromática</p> <p>Tatran - De baga suculenta.</p>
---	---




Gro_02

(Groselheira Preta)

Tipicamente de Junho a Setembro. Muito rica em vitamina C (um poderoso antioxidante) e potássio. A pele da groselha-preta contém antocianinas, pigmentos que inibem a acção de bactérias protegendo o aparelho digestivo. Variedades:

Titania - Bagas muito saborosas e suculentas. Boa resistência a doenças.

- KIWIS (Actinideas ou Yang-tao)



Kiw_01

(Hayward)

Tipicamente de Outubro a Dezembro. Fruto grande e uniforme. Excelente conservação. Muito produtivo.

Para frutificar necessita de uma planta Macho por cada 5 ou 6 fêmeas.

- LOGAN BERRY









Lgb_01




(Logan berry)




Tipicamente de Maio a Setembro. Planta vigorosa e rústica, cobrindo-se de milhares de frutos, bons para consumo ao natural e muito apreciados para compotas. Excelente para bordaduras devido aos seus inúmeros espinhos. Quanto à poda não esquecer que os frutos nascem nos ramos do ano precedente.





- MACIEIRAS (Porta Enxertos: MM106 ou MM111)





	<p>Mac_005</p> <p>(Akane)</p> <p>Agosto. De origem japonesa. Vigor fraco e pouco ramificada. Frutos de tamanho médio, redondos e pouco achatados. Polpa sucosa, ligeiramente acidulada e perfumada.</p>
	<p>Mac_006</p> <p>(Grande gala)</p> <p>Setembro. Também conhecida por Royal Gala. Fruto de tamanho médio a grande e sucoso. Muito produtiva. Grande mérito comercial e de consumo.</p>
	<p>Fig_009</p> <p>(Costa)</p> <p>Dezembro. Variedade regional de fruto médio e agridoce.</p>
	<p>Mac_011</p> <p>(Esperiega Portuguesa ou Reinette Blanche du Canadá)</p> <p>Outubro a Dezembro. Variedade regional, de fruto grande, saboroso e aromático.</p>





	<p>Mac_023</p> <p>(Porta da Loja)</p> <p>Novembro a Março. Variedade regional de fruto mediano, muito duradouro e saboroso. Não desidrata.</p>
	<p>Mac_030</p> <p>(Pardo Lindo)</p> <p>Dezembro. Variedade regional de fruto mediano, acidulado e saboroso.</p>
	<p>Mac_033</p> <p>(Bravo de Esmolfe)</p> <p>Outubro a Janeiro. Variedade regional, branca, doce e aromática. Excelente produção nas Beiras e em Trás-os-Montes.</p>
	<p>Mac_035</p> <p>(D. Rufino)</p> <p>Setembro / Outubro. Frutos muito grandes, esverdeados e tenros. Vigorosa e produtiva.</p>





	<p>Mac_048</p> <p>(Falso Pipo de Basto)</p> <p>Novembro. Variedade regional. Fruto grande amarelado e corado do lado do sol.</p>
	<p>Mac_050</p> <p>(Pipo de Basto)</p> <p>Novembro. Variedade regional. Maça comprida em forma de “pipinho”, amarela, corada do lado do sol. Ótima conservação.</p>
	<p>Mac_51</p> <p>(Olho Aberto)</p> <p>Setembro a Março. Variedade regional. Frutos grandes esverdeados. Conserva-se muito bem até Abril.</p>
	<p>Mac_053</p> <p>(Golden Delicious)</p> <p>Setembro a Março. Fruto grande, amarelo ouro. Muito fértil. Boa para frigorífico.</p>



	<p>Mac_055</p> <p>(Starking)</p> <p>Novembro a Março. Frutos grandes raiados. Polpa tenra, fina e perfumada. Boa para comércio.</p>
	<p>Mac_072</p> <p>(Pé de Boi)</p> <p>Novembro. Variedade regional. Frutos muito grandes, riscados. Polpa fina e tenra.</p>
	<p>Mac_073</p> <p>(Pêro Limão)</p> <p>Outubro. Variedade regional. Grande amarelada e corada do lado do sol.</p>
	<p>Mac_076</p> <p>(Pomegranate)</p> <p>Agosto. Frutos tenros estriados de vermelho e sabor a reineta.</p>

	<p>Mac_094</p> <p>(Rome Beauty)</p> <p>Dezembro. Vermelha de polpa branca tenra. Casca acetinada e brilhante.</p>
	<p>Mac_101</p> <p>(Reinette du Grand-Faye ou reinette Grise du Canadá)</p> <p>Setembro a Janeiro. Variedade regional. Frutos enormes, pardos e um pouco achatados. Polpa branca. Muito saborosa.</p>
	<p>Mac_109</p> <p>(Camoesa Fina)</p> <p>Novembro. Variedade regional. Riscada de vermelho. Polpa fina e aromática.</p>
	<p>Mac_124</p> <p>(Verdinha)</p> <p>Setembro a Novembro. Variedade regional. Muito boa, doce e duradoira.</p>

	<p>Mac_131</p> <p>(Richared)</p> <p>Outubro. Frutos grandes, polpa branca, especialmente perfumada. Longa duração, conservando-se até Março. Colorido vermelho vivo, brilhante, o que a torna atraente.</p>
	<p>Mac_132</p> <p>(Stark Earliest)</p> <p>Junho. É a variedade mais precoce conhecida, frutos de regular tamanho, vermelho cereja, muito agradáveis e sucosos. Notável.</p>
	<p>Mac_136</p> <p>(Golden Auvil Spur)</p> <p>Novembro a Abril. Uma variedade da Golden, frutos amarelos de tamanho regular. O porte da árvore (tipo SPUR) é mais erecto, pouco ramificado começando a frutificar mais cedo. Conserva mais as qualidades típicas.</p>
	<p>Mac_137</p> <p>(Wellspur Delicious)</p> <p>Setembro a Março. Uma variedade da Starking com as vantagens advindas do tipo SPUR. Frutos vermelhos escuro, muito saborosos e perfumados. Boa conservação. “De trincar”.</p>



	<p>Mac_139</p> <p>(Melrose)</p> <p>Novembro a Março. Frutos vermelhos e atraentes, muito duradouros. Polpa branca.</p>
	<p>Mac_146</p> <p>(Mutsu)</p> <p>Outubro a Abril. Ricos frutos amarelos e de longa duração, grandes e de calibre homogéneo. Resistente ao “russetting”. Óptima variedade.</p>
	<p>Mac_147</p> <p>(Reine dês Reinettes Rouge)</p> <p>Agosto a Dezembro. Mais uma das Reinetas, esta por certo das melhores para duração. Frutos riscados de vermelho, polpa firme e doce, de sabor típico. Muito boa.</p>
	<p>Mac_148</p> <p>(Goldjon)</p> <p>Setembro a Janeiro. Cruzamento da Golden com a Jonathan, das quais conseguiu fixar e superar as principais características. Frutos rosados sobre fundo amarelo, doces em mistura com leve acidez. Muito produtiva. Conserva-se muito bem. Boa para comércio.</p>

	<p>Mac_149</p> <p>(Cardinal)</p> <p>Julho. Variedade oriunda da América. Fruto grande muito aromático, vermelho brilhante. Polpa clara e muito saborosa. Muito produtiva</p>
	<p>Mac_151</p> <p>(Cooper Red Delicious Delicious)</p> <p>Outubro. Vigor médio e muito produtiva. Fruto grande fortemente corado de vermelho. Uma das melhores SPUR.</p>
	<p>Mac_156</p> <p>(Starkrimson Delicious)</p> <p>Agosto a Novembro. Uma SPUR provinda da Delicious. Fruto grande, vermelho brilhante ainda antes de maduro. Polpa sólida, doce, de paladar apurado e característico. Faz um gomo de azeite junto ao caroço. Árvore vigorosa e precoce a frutificar. Boa para comércio.</p>
	<p>Mac_158</p> <p>(Granny Smith)</p> <p>Outubro a Março. Fruto grande de polpa branca muito açucarada com alguma acidez. Produz muito e ainda nova. Conserva-se muito bem. Óptima para comércio.</p>


	<p>Mac_160</p> <p>(Nova Europa)</p> <p>Julho a Agosto. Variedade de muito interesse comercial por ser temporã, de cor vermelho escuro brilhante e quase uniforme. Polpa fina, sumarenta e agradável.</p>
	<p>Mac_170</p> <p>(Red Spur Delicious)</p> <p>Agosto a Setembro. Fruto vermelho intenso de polpa branca, doce e succulenta. Muito produtiva.</p>
	<p>Mac_180</p> <p>(Vista Bella)</p> <p>Junho. Vigorosa e produtiva. Fruto de tamanho médio, vermelho violáceo. Resistente à manipulação.</p>
	<p>Mac_200</p> <p>(Viveiros de Castromil)</p> <p>Setembro a Abril. Nossa obtenção. Produtiva e resistente às doenças. Fruto grande, esférico pesado. Polpa muito firme mas fundente, sucosa, perfumada, agridoce, acentuado sabor a maçã reineta. Duradoura.</p>

			<p>Mcf_01</p> <p>(Macieira de Flor - Malus Profusion)</p> <p>Folhas púrpura. Flores em carmesim. Os frutos são esféricos e pequenos (bagas). Belo efeito.</p>
---	---	---	---

- MARACUJÁS

		<p>Mcj_01</p> <p>(Passiflora Edulis)</p> <p>Diz-se do fruto que é calmante. Fruto arredondado com muitas sementes no interior. Apreciado ao natural, sumos e compotas. A sua flor é considerada como a flor da Paixão de Cristo devido à sua forma: coroa de espinhos, cinco chagas e três pregos. Trepadeira.</p>
--	--	--


- MARMELEIROS (Porta Enxerto: EMA e Provence)

	<p>Mar_03</p> <p>(Gigantesque de Vranja)</p> <p>Frutos enormes e de grão mais fino. Variedade notável. Possivelmente o mais apreciável dos que conhecemos.</p>
---	--


- MEDRONHEIROS

	<p>Mdr_01</p> <p>(Medronheiro - <i>Arbutus unedo</i>)</p> <p>Agosto a Outubro. Frutos nascem verdes, passam a vermelhos escuros. São redondos e verrugosos. Gosta da meia sombra. Com flores e frutos, é usada como planta ornamental.</p>
---	--

- MIRTILOS

	<p>Mir_01</p> <p>(Mirtilos - <i>Vaccinium corymbosum</i>)</p> <p>Tipicamente entre Junho e Agosto. Planta arbustiva de folha caduca. Necessita em média de 500 horas anuais de temperatura entre os 10°C e os 12°C. Possui um valor nutritivo e medicinal indiscutível. O fruto é também utilizado em sumos, compotas, gelados, licores, etc. Algumas variedades:</p> <p>JERSEY, GOLDTRAUB, DUKE, O'NEIL, BLUECROP.</p>
---	---

- MORANGUEIROS

	<p>Mor_008</p> <p>(San Andreas - Remontante)</p> <p>Tipicamente em contínuo de Maio a Novembro. De excelente sabor e qualidade (similar ao Albion), com pouca necessidade de frio e resistente a doenças. Produção estável durante todo o ciclo, com frutos homogêneos e grandes. Diz-se que é a variedade com menos necessidade de acompanhamento.</p>
---	---

	<p>Mor_010</p> <p>(Selva - Remontante)</p> <p>Tipicamente em contínuo de Maio a Outubro. Morango grande e cónico. Também considerados como morangueiros de Verão dado que é nessa altura que se verifica o pico da sua produção. Muito apreciado.</p>
	<p>Mor_200</p> <p>(Camarosa)</p> <p>Tipicamente, 2 a 3 vezes, entre Maio e Novembro. Variedade de vigor médio e de fruto arredondado.</p>

- NESPEREIRAS

		<p>Nep_02</p> <p>(Japónica)</p> <p>Fevereiro a Março. Frutos amarelos e grandes. Árvore muito bonita de folha permanente. Muito produtiva.</p>
		<p>Nep_05</p> <p>(Germânica)</p> <p>Novembro a Dezembro. Frutos pardos. Melhor comê-los muito maduros. Árvore que atinge os 5mt de altura de folha comprida e caduca. Dá uma flor branca e pequena que aparece no fim dos ramos que são curtos.</p>




- OLIVEIRAS





Além das variedades em baixo apontadas temos também a Verdeal, Galega, Maçanilha, Cordovil, Madural a e Ucal.





	<p>Olv_10</p> <p>(Cobrançosa)</p> <p>Setembro a Novembro. Azeite. Planta bastante regular e produtiva. Gosta de solos férteis. Resistente a doenças nas folhas e acidentes climatéricos. Baixa resistência do fruto ao desprendimento, mas de queda reduzida. Muito apropriada à colheita com máquina vibradora.</p>
	<p>Olv_20</p> <p>(De Elvas)</p> <p>Setembro a Novembro. Conserva. Também conhecida por Conserva De Elvas. Planta vigorosa de rendimento médio e boa produção. Adapta-se bem a condições extremas, suporta a seca e terrenos cálidos. É a variedade mais temporã e a colheita adiantada favorece a planta para as colheitas seguintes.</p>
	<p>Olv_30</p> <p>(Gordal)</p> <p>Setembro a Novembro. Conserva. Oriunda de Granada, apresenta um fruto muito grande. Enorme.</p>
	<p>Olv_50</p> <p>(Negrinha do Freixo)</p> <p>Setembro a Novembro. Conserva. Azeitona pequena, arredondada, pele lisa e consistência firme. A cor varia entre o verde amarelado e o negro violácea, dependendo do estado de maturação. O caroço é pequeno e destaca-se facilmente da polpa.</p>




	<p>Olv_60</p> <p>(Picual)</p> <p>Setembro a Novembro. Azeite. Planta vigorosa. Fruto grande e que se mantém na árvore com uma pequena percentagem de queda antes da colheita, característica apropriada à recolha com máquina vibradora. Frutifica cedo e é resistente à geada e ao encharcamento moderado. Menos resistente à seca e a PH's alcalinos. Bom rendimento em Azeite.</p>
---	--

- PEREIRAS (Porta Enxertos. EMA ou Pirus Communis)



	<p>Per_001</p> <p>(Beurré Clarigéau)</p> <p>Outubro a Fevereiro. Muito grande, polpa fina, sucosa e doce. Fértil. Boa para transporte.</p>
	<p>Per_002</p> <p>(Beurré Bosc)</p> <p>Setembro/Novembro. Grande, polpa finíssima, sucosa e doce. Fértil.</p>
	<p>Per_003</p> <p>(Codorno)</p> <p>Novembro/Janeiro. Média, dura e duradoura. Consumir preferencialmente assada.</p>


	<p>Per_005</p> <p>(General Leclerc)</p> <p>Setembro/Outubro. Produtividade elevada e constante. Fruto grande.</p>
	<p>Per_008</p> <p>(D.ª Joaquina)</p> <p>Julho/Agosto. Mediana e dura. Muito fértil.</p>
	<p>Per_013</p> <p>(Lawson)</p> <p>Junho/Julho. Fruto médio, saboroso e sucoso. Fértil.</p>
	<p>Per_016</p> <p>(Passe de Crassane)</p> <p>Outubro/Fevereiro. Grande, muito firme e saborosa. Ótima para transporte e conservação. Resistente à humidade.</p>

	<p>Per_023</p> <p>(Williams)</p> <p>Agosto/Outubro. Grande. Da melhor qualidade, prestando-se para consumo imediato, fruteiro e industria de conservas.</p>
	<p>Per_039</p> <p>(Beurré Hardy)</p> <p>Agosto/Outubro. Média, de boas qualidades gustativas e de conserva e comércio.</p>
	<p>Per_076</p> <p>(Rinchão)</p> <p>Agosto/Setembro. Fruto arredondado, mediano, ácido e fundente.</p>
	<p>Per_77</p> <p>(Rocha)</p> <p>Agosto/Outubro. Frutos de tamanho regular, sucosa, saborosa e perfumada. Duradoura. Boa</p>

	<p>Per_115</p> <p>(Triomphe de Vienne)</p> <p>Setembro. De vigor médio, Frutos longos de forma regular e de cor bronzeada. Muito saborosa.</p>
	<p>Per_123</p> <p>(Padre Américo)</p> <p>Outubro/Dezembro. Frutos grandes do mais fino sabor.</p>
	<p>Per_125</p> <p>(Paix ou William's Rouge)</p> <p>Agosto/Setembro. Frutos de colorido raríssimo, todos vermelhos logo ao nascer. Muiíssimo boa de paladar e apresentação.</p>
	<p>Per_128</p> <p>(Conference)</p> <p>Setembro/Outubro. Muito produtiva e de médio vigor. Frutos grandes sobre o comprido. Polpa amarela muito tenra, sucosa e doce. A melhor para conserva.</p>

	<p>Per_129</p> <p>(Dr. Jules Guyot)</p> <p>Julho/Agosto. Variedade de extraordinário interesse, com as qualidades da William, mas mais precoce, de porte pequeno e muito produtiva. Frutos muito grandes, amarelo ouro, algumas vezes tocadas de vermelho. Polpa branca das mais fundentes e açucaradas.</p>
	<p>Per_133</p> <p>(Bela de Junho)</p> <p>Junho. A mais precoce e a de maior categoria entre as precoces. Frutos amarelos retocados de vermelho do lado do sol. Polpa branca, açucarada e saborosa. Excepcional para conservação e resistente à murcha. Árvore de porte médio e muito produtiva.</p>
	<p>Per_134</p> <p>(Abate Fétel)</p> <p>Setembro/Janeiro. Frutos alongados, amarelo ouro. Polpa finíssima, fundente e muito perfumada. Durável.</p>
	<p>Per_138</p> <p>(Beurré Precoce Morettini)</p> <p>Julho. Variedade de grande mérito. Vigorosa e muito produtiva. Fruto médio amarelo palha coberto de vermelho do lado do sol. Polpa branca, sucosa, açucarada, levemente acidulada, aromática, de rico sabor.</p>

	<p>Per_140</p> <p>(Spur Comice)</p> <p>Julho/Agosto. Grande, amarela tocada de vermelho, polpa fina e fundente. Produção abundante. Árvore de porte médio e do tipo Spur.</p>
	<p>Per_141</p> <p>(Santa Maria)</p> <p>Agosto. Fruto grande, amarelo ouro. Polpa branca, muito saborosa.</p>
	<p>Per_145</p> <p>(Dr. Zé Leão)</p> <p>Julho/Agosto. Amarela com pintas, tamanho médio uniforme, fundente e levemente acidulada.</p>
	<p>Per_150</p> <p>(Nashi-Kumoi)</p> <p>Setembro. Fruto castanho que parece uma maçã mas sabe a pêra e mel.</p>



	<p>Per_155</p> <p>(Nashi-Yakumo)</p> <p>Agosto/Setembro. Fruto amarelo, doce e suculento.</p>
---	---



- PESSEGUEIROS





Dividimos os Pessequeiros nas seguintes classes:

- A) Pubescentes (com pêlo) - B) Carecas (também conhecidos por Nectarinas) - C) Anões - - D) Flor



A) Pubescentes (Com pêlo)




	<p>Psg_004</p> <p>(Empertiga)</p> <p>Julho. Mesa. Fruto vermelho de polpa amarela. Grande e bom.</p>
	<p>Psg_005</p> <p>(Longarela)</p> <p>Agosto. Mesa. Fruto grande branco amarelado com polpa branca, muito perfumado e sumarento. Saborosíssimo. Muito produtivo.</p>

	<p>Psg_014</p> <p>(Preto Carnudo)</p> <p>Setembro. Maracotão. Grande, polpa sanguínea muito saborosa.</p>
	<p>Psg_040</p> <p>(J.H.Hale)</p> <p>Agosto. Maracotão. Frutos de extraordinárias dimensões, de pele amarelo ouro retocados de carmim, polpa sucosa e agradável. Variedade comercial de 1ª ordem.</p>
	<p>Psg_079</p> <p>(De Alcobaça)</p> <p>Setembro. Mesa. Frutos grandes amarelos retocados de carmim. Polpa amarela. Aderente. Variedade notável.</p>
	<p>Psg_108</p> <p>(Demeure)</p> <p>Julho. Mesa. Frutos volumosos, intensamente coloridos de vermelho vivo, de excelente sabor. Polpa branca. Esta distinta variedade foi das mais recomendadas pela Sociedade Pomológica Francesa.</p>


	<p>Psg_117</p> <p>(E.A. 152-44)</p> <p>Agosto. Maracotão. Frutos volumosos, pele amarelo alaranjado, colorido atrante. Polpa corada de vermelho junto ao caroço e aderente a este, macia, fundente, açucarada e perfumada.</p>
	<p>Psg_124</p> <p>(Early Withe Geant)</p> <p>Junho. Mesa. Frutos vermelhos, polpa rosada, muito perfumado. Muito fértil.</p>
	<p>Psg_128</p> <p>(E.A. 47/50)</p> <p>Agosto. Maracotão. Frutos volumosos, pele amarelo alaranjado, colorido atrante. Polpa corada de vermelho junto ao caroço e aderente a este, macia, fundente, açucarada e perfumada. Muito parecido com o 117.</p>
	<p>Psg_134</p> <p>(Cardinal)</p> <p>Junho. Mesa. Variedade das mais creditadas nos mercados mundiais. Frutos muito atraentes e de polpa amarela consistente. Muito precoce.</p>





	<p>Psg_135</p> <p>(Dixired)</p> <p>Junho/Julho. Mesa. Provindo da América, onde goza de muita reputação pelas suas qualidades comerciais. Frutos resistentes. Polpa amarela, muito saborosa. Muito produtivo.</p>
	<p>Psg_137</p> <p>(Redhaven)</p> <p>Julho. Mesa. Fruto vermelho de polpa amarela.</p>
	<p>Psg_140</p> <p>(Arnaud 3)</p> <p>Agosto. Mesa. Árvore muito vigorosa e ramificada. De longa duração. Fruto maravilhoso, vermelho pálido. Polpa branca, firme, gostosa e perfumada. Resistente à manipulação e ao transporte.</p>
	<p>Psg_142</p> <p>(Springtime)</p> <p>Maio/Junho. Mesa. Frutos vermelhos muito coloridos. Polpa branca e muito firme e saborosa. Bom para transporte.</p>

	<p>Psg_144</p> <p>(Glohaven)</p> <p>Julho/Agosto. Mesa. Um dos melhores. Grandes, vermelho vivo e aveludado. Perfumado. Polpa amarela, sólida e gostosa.</p>
	<p>Psg_146</p> <p>(Frederica ou Catarina)</p> <p>Julho/Agosto. Mesa e Indústria. Amarelo</p>
	<p>Psg_172</p> <p>(Royal Gold)</p> <p>Maio/Junho. Mesa. Ótima variedade de polpa amarela muito precoce. Polpa firme. Fruto grande e bem colorido de vermelho brilhante sobre um fundo amarelo muito atractivo. Pêssego grande para a época. Bom para transporte.</p>
	<p>Psg_175</p> <p>(Fortuna)</p> <p>Julho/Agosto. Maracotão. Fruto amarelo de polpa amarela. Variedade notável de sabor distinto.</p>

	<p>Psg_180</p> <p>(July Time)</p> <p>Julho. Mesa. Fruto vermelho de polpa amarela.</p>
	<p>Psg_250</p> <p>(Vivian)</p> <p>Agosto. Maracotão. Proveniente da Califórnia, produz frutos médios, amarelo vivo. Vermelho do lado do sol. Polpa amarelo alaranjado. O caroço é muito pequeno. Resistente ao frio.</p>
	<p>Psg_455</p> <p>(Amber Gold)</p> <p>Julho. Mesa. Fruto grande de fundo amarelo salpicado de vermelho. Polpa amarela, muito saborosa.</p>
	<p>Psg_494</p> <p>(Vesúvio)</p> <p>Julho. Indústria. Fruto laranja de polpa amarela, succulenta e saborosa.</p>

B) Carecas (ou Nectarinas)

	<p>Psg_200</p> <p>(Independence)</p> <p>Julho. Mesa e Industria. Lindos frutos vermelho cereja, polpa amarela sólida muito aromática, resistente á manipulação e transporte.</p>
	<p>Psg_201</p> <p>(Late Legrand)</p> <p>Setembro. Mesa e Industria. Frutos grandes quase redondos, amarelo esfumado de vermelho e aromáticos. Resistente á manipulação e transporte.</p>
	<p>Psg_230</p> <p>(Nectawaithe)</p> <p>Agosto. Mesa e Industria. De todos os pêseços calvos é o mais perfumado. Pele e polpa são de um ranço mármore. Bastante duro, ótimo para manipulação e transporte. Paladar característico.</p>
	<p>Psg_235</p> <p>(Nectared 4)</p> <p>Julho. Mesa e Industria. Fruto vermelho de lindo aspecto, polpa amarela consistente e de ótimo sabor. Muito produtivo e dos mais difundidos na Europa.</p>

	<p>Psg_305</p> <p>(Armking)</p> <p>Junho. Mesa e Industria. Fruto vermelho cereja muito brilhante e de polpa amarela. Apresentação notável.</p>
	<p>Psg_498</p> <p>(Summer Grand)</p> <p>Julho. Mesa e Industria. Fruto vermelho de polpa amarela.</p>
	<p>Psg_499</p> <p>(Todêa)</p> <p>Agosto. Mesa e Industria. Fruto vermelho de polpa branca, aparta caroço, duro, perfumado e muito produtivo.</p>
	<p>Psg_500</p> <p>(Caju)</p> <p>Agosto. Mesa e Industria. Fruto vermelho de polpa laranja.</p>

	<p>Psg_Paraguaio</p> <p>(Paraguaio)</p> <p>Agosto. Mesa. Fruto achatado, muito perfumado e doce. Produção regular.</p>
---	--

C)Anões - Variedade interessantíssima por produzir frutos de bom tamanho em árvores extraordinariamente pequenas, sugerindo as seculares habilidades secretas dos japoneses. Eis uma nova sugestão para o jardim. O útil ligado ao agradável.

	<p>Psg_300</p> <p>(Garden Beauty)</p> <p>Agosto. Mesa e Industria. Fruto careca, vermelho e durázio de polpa amarela, fruto redondo de sabor agradável.</p>
	<p>Psg_301</p> <p>(Garden Silver)</p> <p>Agosto/Setembro. Mesa e Industria. Fruto com pêlo, de polpa branca com bom calibre. Fruto delicioso.</p>
	<p>Psg_302</p> <p>(Garden Delight)</p> <p>Agosto. Mesa e Industria. Fruto vermelho vivo, careca, de polpa amarela e saborosa. Muito perfumado.</p>

D)Flor

	<p>Psg_999</p> <p>(Flor)</p> <p>Não frutifica.</p>
---	--

- PHYSALIS

	<p>Phy_001</p> <p>(Physalis angulata)</p> <p>Primavera/Verão. O fruto amarelo ouro de pele lisa e saboroso, é também conhecido pelas suas propriedades medicinais, nomeadamente, por purificar o sangue, fortalecer o sistema imunológico, aliviar dores de garganta e ajudar a diminuir as taxas de colesterol.</p>
--	--

- ROMANZEIRAS



	<p>Rmz_01</p> <p>(Romanzeira de Fruto - Punica Granatum)</p> <p>Novembro a Janeiro. Uma das frutas Bíblicas e de importância milenar. Tem também interesse medicinal. Necessita de dois exemplares para frutificar e agradece solos alcalinos.</p>
---	--

		<p>Rmz_02</p> <p>(Romanzeira de Flor)</p> <p>Planta arbustiva de rara beleza. Flor cor de laranja luminoso. Tem o seu auge no Verão.</p>
---	---	--

B - CITRINOS

(Porta Enxertos - Trifoliata, que é resistente à geadas e á tristeza)



CIDRÃO



	<p>Cid_01</p> <p>(Cidrão)</p> <p>Frutifica 2 a 3 vezes por ano. Fruto como o limão mas de tamanho bem maior.</p>
	<p>Cid_10</p> <p>(Cidrão Gigante)</p> <p>Fruto enorme que, além de um belo efeito ornamental, é procurado para aromatizante e chás.</p>

CUNQUATEIROS

		<p>Cuq_01</p> <p>(Calamondini)</p> <p>Frutificação quase contínua. Árvores ananizadas, dão para envasar, produtivas e belas; frutos comestíveis e ainda mais apaladados com casca e longamente persistentes. Espécie de fruto de luxo.</p>
---	---	--

LARANJEIRAS

	<p>Lj_01</p> <p>(Umbigo ou Baía)</p> <p>Novembro a Fevereiro. Muito grande.</p>
	<p>Lj_03</p> <p>(Prata)</p> <p>Maio a Agosto. Clara, grande e doce. Muito sumarenta e praticamente sem sementes. Variedade singular.</p>
	<p>Lj_05</p> <p>(Moscatel)</p> <p>Março a Junho. Também conhecida noutras regiões por Valenciana ou Jaffa. Casca fina, polpa doce, não tem sementes. Frutífera. Óptima variedade.</p>





	<p>Lj_06</p> <p>(Navel Sangre)</p> <p>Junho a Agosto. Polpa com laivos vermelhos.</p>
	<p>Lj_07</p> <p>(Valência Late)</p> <p>Junho a Outubro. Distinta variedade e com maturação numa altura em que já poucos frutos restam de outras variedades.</p>
	<p>Lj_10</p> <p>(Dalmau ou Navalencia)</p> <p>Novembro a Março. Frutos grandes desprovidos de sementes, doces e particularmente saborosos. Distinta variedade.</p>
	<p>Lj_17</p> <p>(D. João)</p> <p>Julho a Setembro. Variedade serôdia de maturação durante o Verão. Polpa fina e doce.</p>

	<p>Lj_21</p> <p>(Maltesa)</p> <p>Junho a Agosto. De polpa negra, dulcíssima e apaladada. Tamanho médio.</p>
	<p>Lj_22</p> <p>(Robertson)</p> <p>Novembro a Março. Frutos grandes, vermelhos, sem semente. Muito boa.</p>





LIMEIRAS

	<p>Lma_01</p> <p>(Bearss)</p> <p>Frutificação contínua. Fruto acidulado muito usado em cocktails.</p>
	<p>Lma_02</p> <p>(Tahiti)</p> <p>Novembro a Março. Fruto esférico acidulado e também muito usado em cocktails.</p>

LIMOEIROS


 <p>A photograph of several lemons. One lemon is cut in half, showing the internal segments. Another lemon has the text 'No 4' written on it in red marker.</p>	<p>Lmo_04</p> <p>(Frutificação Contínua)</p> <p>Como indica o seu nome, frutifica todo o ano. Quase sem semente.</p>
 <p>Two photographs of lemon Lmo_05. The left image shows a branch with green, serrated leaves. The right image shows several lemons, some whole and some cut, highlighting their bumpy, ridged skin.</p>	<p>Lmo_05</p> <p>(Folha Rajada)</p> <p>Frutificação contínua. Fruto de tamanho médio, sumarento e de casca rajada. Lindas árvores devido às folhas e aos frutos.</p>
 <p>A photograph of lemon Lmo_10. One lemon is cut open, revealing a hollow interior with a small seed. Another whole lemon is shown below it, which has a distinctive bumpy, finger-like shape.</p>	<p>Lmo_10</p> <p>(Mão de Buda)</p> <p>Fruto em forma de mão, não possui sementes nem sumo. Bom para chás, aromatizar bebidas ou perfumar ambientes.</p>
 <p>A photograph of lemon Lmo_20. It shows several bright orange lemons, some whole and some cut in half, showing a segmented interior similar to an orange.</p>	<p>Lmo_20</p> <p>(Limão_Tangerina)</p> <p>Fruto com forma e aspeto de tangerina, mas é limão.</p>

TANGERINEIRAS

	<p>Tng_01</p> <p>(Setubalense)</p> <p>Janeiro a Março. Magnífica variedade de óptimos frutos médios. Com “cheiro a tangerina”.</p>
	<p>Tng_02</p> <p>(Carvalhais)</p> <p>Novembro a Fevereiro. Fruto grande. Das maiores e muito doce.</p>
	<p>Tng_05</p> <p>(Satsuma Owari)</p> <p>Outubro a Janeiro. Frutos grandes com poucas sementes. Muito temporã. Também conhecida por “engana rapazes”, pelo facto de se poder comer ainda com a casca esverdeada.</p>
	<p>Tng_06</p> <p>(Clementina)</p> <p>Novembro a Fevereiro. Belos frutos avermelhados de polpa muito doce, fina e praticamente sem sementes. Conserva o sumo durante longos meses.</p>

	<p>Tng_12</p> <p>(Encore)</p> <p>Março a Julho. Também conhecida pela Tangerineira de Verão. Grande, pesada, achatada e doce.</p>
	<p>Tng_15</p> <p>(Tângera)</p> <p>Novembro a Fevereiro. Muito grande, senão a maior, muito sumarenta e doce.</p>
	<p>Tng_20</p> <p>(Myrtifolia)</p> <p>Interessantíssima variedade de folhagem miúda. Forma copa de ramagem muito frondosa e uniforme. Cobre-se de frutos de tamanho médio, vermelho-laranja, em enorme quantidade. Estes frutos mantêm-se nas árvores por vários anos e têm um sabor acre, sendo óptimos para confecção de compotas e saladas. Árvore de extraordinário efeito.</p>

TORANJEIRA

	<p>Tor_20</p> <p>(Gigante)</p> <p>Novembro a Março. Frutos enormes, belos, algo cascudos, ornamentais e comestíveis.</p>
---	--

	<p>Tor_25</p> <p>(Marsh Sedless)</p> <p>Setembro a Março. Das mais difundidas. Fruto médio, amarelo ouro, achatada, sumarenta, fumarada e desprovido de sementes quase sempre.</p>
	<p>Tor_50</p> <p>(Star Ruby)</p> <p>Setembro a Março. Frutos grandes e vermelhos no interior.</p>

C - DE FRUTOS SECOS

Aqui agrupamos as espécies cujo interesse relevante está, entre outros, no aproveitamento das sementes para a alimentação humana.

- AMENDOEIRAS



	<p>Amd_11</p> <p>(Non Pareil)</p> <p>Agosto/Setembro. A mais cultivada na Califórnia, de onde veio. Peso uniforme e de cor clara. Casca tenra. Rendimento líquido elevado.</p>
---	--





	<p>Amd_16</p> <p>(Davey)</p> <p>Setembro. Importada da Califórnia, tem vigor médio, muito produtiva. Muito doce e tenra. Casca semi-dura. Grande rendimento líquido.</p>
	<p>Amd_20</p> <p>(Ferraduel)</p> <p>Agosto/Setembro. Óptima para a Indústria.</p>
	<p>Amd_25</p> <p>(Selhariz)</p> <p>Setembro. Grande. Casca molar.</p>
	<p>Amd_30</p> <p>(Texas)</p> <p>Setembro/Outubro. Origem americana, semi-tardia de floração, produz frutos médios de casca molar. Árvore vigorosa de boa produção. Rendimento líquido elevado e muitas amêndoas duplas.</p>

- AVELEIRAS

	<p>Avl_01</p> <p>(Comum)</p> <p>Novembro/Dezembro. Fértil. Frutos magníficos. Extraordinário vigor.</p>
	<p>Avl_02</p> <p>(Purpúrea)</p> <p>Novembro/Dezembro. Bela folhagem de cor purpúrea. Fruto desprezável.</p>


- CASTANHEIROS JAPONESES (Resistentes à doença da tinta)

	<p>Cas_01</p> <p>(Tamba Gouri)</p> <p>Agosto/Setembro. Castanhas médias e de sabor agradável.</p>
	<p>Cas_03</p> <p>(Produtor Directo)</p> <p>Agosto/Setembro. Castanhas maiores que o Tamba Gouri. Árvore com bastante vigor.</p>

	<p>Cas_10</p> <p>(Enxertado - Bouche de Betizac)</p> <p>Agosto. A maior castanha. Enorme. Muito produtivo.</p>
	<p>Cas_15</p> <p>(Enxertado - Judia)</p> <p>Setembro/Outubro. Grande e carnuda. Das melhores para consumir em fresco. Bem cotada no mercado.</p>
	<p>Cas_20</p> <p>(Enxertado - Longal)</p> <p>Setembro/Outubro. Castanha alongada, bastante saborosa, de fácil conservação e com uma camisa fácil de remover. Razões que também a levam a ser procurada pela indústria.</p>
	<p>Cas_30</p> <p>(Enxertado - Martaínha)</p> <p>Setembro/Novembro. Fruto saboroso, oval de grande calibre, que separa bem do ouriço. Apresenta boa conservação natural e de descasque relativamente fácil. Também usada na doçaria.</p>













- NOGUEIRAS

	<p>Nog_01</p> <p>(Juglans Regia)</p> <p>De semente. Crescimento lento, frutos de bom miolo e altamente rentável. Óptima para madeira.</p>
	<p>Nog_10</p> <p>(Enxertada - Fernor)</p> <p>Setembro/Outubro. Variedade francesa, produz frutos de bom calibre e muito saborosos. Árvore de vigor médio e bastante produtiva.</p>
	<p>Nog_20</p> <p>(Enxertada - Franquete)</p> <p>Setembro/Outubro. Das mais difundidas. Fruto oval, grande e pontudo. Recomendável para regiões frias. Apresenta boa produção.</p>
	<p>Nog_30</p> <p>(Enxertada - Lara Peral)</p> <p>Setembro/Outubro. Fruto arredondado de tamanho médio, com bom miolo e saboroso. Produz cedo e muito.</p>




	<p>Nog_40</p> <p>(Enxertada - Parisienne)</p> <p>Setembro/Outubro. Fruto de bom calibre. Produtividade média. Também é boa para madeira.</p>
---	--

D - VIDEIRAS

	<p>Vid_01</p> <p>(Bacelos - Por Enxertar)</p> <p>Terrenos Secos - R99</p> <p>Terrenos Húmidos - 196/17</p> <p>Retancha - 1103/P</p>
	<p>Vid_10</p> <p>(Enxertadas - De Vinho Branco)</p> <p>Setembro/Outubro. Algumas das variedades disponíveis:</p> <p>Alvarinho, Loureiro, Pedrenã (ou Arinto), Trajadura, Malvasia Fina, Azal, Fernão Pires, Verdelho, Avesso.</p>

 <p>Touriga Nacional</p>  <p>Vinhão</p>  <p>Aragonez</p>  <p>Trincadeira</p>  <p>Azal</p>  <p>Periquita</p>	<p>Vid_20</p> <p>(Enxertadas - De Vinho Tinto)</p> <p>Setembro/Outubro. Algumas das variedades disponíveis:</p> <p>Azal (ou Amaral), Aragonez (ou Tinta Roriz ou Tinta Santiago), Touriga Nacional, Touriga Francesa, Castelão (ou João Santarém ou Periquita), Cabernet-Sauvignon, Trincadeira, Vinhão e Borraçal.</p>
 <p>Itália</p>  <p>Dona Maria</p>  <p>Moscatel</p>  <p>Dedo Dama</p>	<p>Vid_30</p> <p>(Enxertadas - De Mesa Brancas)</p> <p>Setembro/Outubro. Algumas das variedades disponíveis:</p> <p>Itália, Dona Maria, Moscatel Branco, Dedo de Dama</p>
 <p>Moscatel</p>  <p>Alfonso Lavallet</p>	<p>Vid_40</p> <p>(Enxertadas - De Mesa Tintas)</p> <p>Setembro/Outubro. Algumas das variedades disponíveis:</p> <p>Alfonso Lavallet, Moscatel Tinto</p>
 <p>Cardinal</p>  <p>Red Globe</p>	<p>Vid_50</p> <p>(Enxertadas - De Mesa Rosadas)</p> <p>Setembro/Outubro. Algumas das variedades disponíveis:</p> <p>Cardinal, Red Globe.</p>

E - TROPICAIS/NOVIDADES

 <p>Abacateiro Bacon (B) Abacateiro Reed (A) Hass (A)</p>	<p>Tro_010</p> <p>(Abacates)</p> <p>Novembro a Março. Temos as variedades BACON, HASS e o REED. O Abacate, originário na América Latina e também conhecido por <i>Persea americana</i>, é nutritivo e rico em gorduras vegetais e proteínas. Também conhecido pela suas qualidades bemfazejas á saúde (prisão de ventre, à exaustão mental, aos rins e colesterol). Planta vigorosa que pode atingir 15 a 20 mt.</p>
	<p>Tro_020</p> <p>(Anonas ou Graviolas)</p> <p>Também conhecida por Graviola. Temos a variedade FINO DE JETE. Planta de pequeno porte que se vai adaptando ao nosso clima, não esquecendo que a sua melhor integração ao ar livre é quando o tronco estiver lenhificado. De polpa branca e doce, pode-se comer directamente ou utilizar em bebidas e doçaria. Fruto também conhecido pelas suas propriedades medicinais.</p>
	<p>Tro_030</p> <p>(Goiabeira Rosa)</p> <p>É uma árvore que pode atingir os 7 mt de altura, originária na América Central e Sul. Fruto bastante saboroso, pobre em calorias, rico em Cálcio, Fósforo e Potássio, bem como, em vitaminas, A, B1, B2, B6 e principalmente em vitamina C. Indicado para fins terapeuticos, pode-se comer ao natural ou usar em doçaria, compotas, sumos, etc.</p>



Tro_040

(Gogi)

Planta arbustiva que se adapta muito bem a diferentes climas e que não necessitam de cuidados especiais. De flor muito bonita são muito produtivas logo no 2º ano. Suportam temperaturas negativas (até -15º) e são também conhecidos por conterem 19 aminoácidos, protegendo-nos do envelhecimento e aumentando a longevidade.



Tro_50

(Litchis)

Originária no Extremo Oriente, nas regiões tropicais húmidas. Fruto de polpa doce, comestível ao natural ou usada para sumos e doçaria.



Tro_60

(Logan)

Oriundo da Ásia, é também conhecido or olho de dragão, um fruto redondo de casca fina e dura, de polpa bastante saborosa, macia, suculenta e branca. É conhecido pelo seu alto valor nutritivo e além de ser consumido ao natural, a melhor forma, é também usado na culinária e doçaria.



Tro_70

(Lucumum-Lúcuma Obovata H.BK.)


Oriunda do Perú, árvore de folha perene, copa esférica que tolera os frios. Produz, tipicamente, ao fim de 3 a 4 anos. Fruto de forma esférica (variedade La Molina) está maduro por Novembro, tendo a pele lisa de cor verde que fica amarelada com a maturação. A polpa é cremosa e consistente de cor amarelo vivo e muito doce. Fruto também usado na doçaria.



Tro_80

(Mamão - Mamoeiro)

De flores hermafroditas formam frutos alongados. O fruto é consumido ao natural, em saladas ou em sumos. Polpa laranja, doce e macia. Rico em vitamina C e minerais.



Tro_90

(Mangas)

Fruto muito rico em vitaminas, sais minerais e fibras. A polpa é doce e succulenta que varia entre o amarelo e o alaranjado. A árvore é vigorosa e de folha permanente. Temos as variedades: **Tomy-Atkins** - Fruto médio e succulento. **Osteen** - Fruto médio-grande de polpa firme. **Keitt** - Fruto grande, saboroso e colorido.



Tro_100

(Macadamias)

Fruto oriundo da Austrália, rico em antioxidantes que retardam o envelhecimento e protegem o sistema cardiovascular. O fruto come-se ao natural, torrado, salgado ou caramelizado. O seu óleo é também usado na indústria farmacêutica e cosmética.



Tro_110

(Papaias)

Fruto de polpa doce e muito sumarenta, consumido fresco ou aplicado em doçaria, com baixo teor calórico e altamente digestivo. As sementes consomem-se secas.



Tro_120

(Pitanga)

Também conhecido por Cereja Brasileira, o fruto é carnudo, muito saboroso e rico em cálcio, tornando-se muito tenro quando maduro.



Tro_130

(Tomarilho)

Também conhecido por Cereja Brasileira, o fruto é carnudo, muito saboroso e rico em cálcio, tornando-se muito tenro quando maduro.



Zapote Branco (Casimiroa Edulis)

Tro_140

(Zapote Branco - Casimiroa Edulis)

Planta que pode atingir os 10mt, de folha permanente, originária na América Latina. Fruto oval com cerca de 5 a 10cm de diâmetro, de pele fina e cor verde a amarelada quando maduro. Estudos recentes indicam que tem propriedades anti-cancerígenas.



Tro_150

Zapote Negro -Dyospyrus Digyna

Planta que pode atingir os 25mt, sensível ao gelo, de folha permanente, originária na América Latina. Fruto oval com cerca de 5 a 10cm de diâmetro, de pele fina e cor verde quando maduro. Estudos recentes indicam que tem propriedades anti-cancerígenas.



Tro_160

(Zapote Chico - Manilkara Zapota)

Planta que pode atingir os 30mt, de flor branca, resistente aos ventos fortes, os ramos/tronco tem uma geleia branca também denominada por chiclete.

Fruto oval com cerca de 4 a 8cm de diâmetro, excepcionalmente doce.



Tro_170

(Jaca - *Artocarpus integrifolia*)

Originária da Índia de folhas verdes brilhantes. Fruto de casca grossa, que nasce directamente dos troncos. Podem atingir os 40cm pesando 15Kg. A parte comestível da jaca são os frutículos encontrados no interior dos grandes sincarpós. O seu sabor faz lembrar o das castanhas e tem-se como afrodisíacos. Rico em hidratos de carbono, é consumido ao natural ou no preparo de doçaria.



Tro_180

(Carambola - *Averrhoa carambola*)



Oriunda da Ásia tropical, é de crescimento lento e ramagem delicada. Aconselha-se a poda dos ramos baixos e produz, tipicamente, ao fim de 3 anos. Tolerante ao frio, adapta-se bem a qualquer tipo de solo. Inclui-se aos de salinidade considerável. Produção abundante tendo o fruto a cor verde claro que amarela com a maturação que tem tipicamente duas épocas: Julho/Agosto e Novembro/Dezembro. Ligeiramente ácido e de polpa sem fibra.



Tro_190

(Canistel - *Campechiana Pouteria*)

Planta oriunda do México, também é conhecida como Fruta-ovo, Gema-de-ovo e Sapota-amarela. Pode atingir, em situações favoráveis, os 30 m de altura e o tronco os 3 m de diâmetro. Frutos consumidos ao natural ou usados em doçaria. Está maduro, tipicamente, de Novembro a Março. A polpa é doce almiscarada e com poucas fibras finas. É rico em provitamina A, sendo a casca usada em erupções da pele e as sementes como remédio para a úlcera.

	<p style="text-align: center;">Tro_200</p> <p style="text-align: center;">(Pistachio - Pistacia vera L)</p> <p>Planta arbustiva de folha caduca que se adapta bem a qualquer tipo de solos com excepção dos enxarcados. Carece de uma quantidade considerável de horas de frio para ter um adequado desenvolvimento vegetativo e reprodutivo. É uma planta dioica, ie, carece de plantas macho para polinizar a fêmea. Pode atingir os 8 m de altura. O fruto tem bom valor nutritivo, excelente teor em fibras.</p>
	<p>Não há relatos de qualquer de doença séria que a ataque. Após o primeiro ano, deve-se podar entre os 70 e 90cm para formar ramos laterais seguindo o sistema de taça. O centro da planta deve-se manter aberto para permitir a entrada de luz.</p>

Relembramos os nossos contactos, para onde poderá confiar-nos a Vossa encomenda:

TEL: 22 433 30 06

TELEMÓVEIS: 91 971 40 88 e 93 368 10 30

FAX: 22 433 02 74

E-MAIL: geral@vcastromil.pt

MORADA: Rua Central de Castromil, Nº 634, 4585-679 Sobreira-Paredes - PORTUGAL

Há mais de 80 anos que, para todo o país, enviamos as nossas Plantas para os nossos Clientes. As mesmas seguem devidamente acondicionadas.

Via CTT, o prazo de entrega estimado em qualquer morada de Portugal Continental é de 24 Horas. Para as Ilhas cerca de 5 dias úteis.

Aguardamos as vossas instruções.

Obrigado.

VIVEIROS DE CASTROMIL, LDA.